



CLARIFY

# DIGITAL DICTIONARIES



CLARIFY



clarify

Collins Thesaurus of the English Language

clarify

1 = explain, resolve, interpret, illuminate, clear up, simplify, make plain, elucidate, explicate, clear the air

[vis mer](#)

Collins English Dictionary

clarify

(klaɪəˈfaɪ) verb -fies, -fying, -fied  
1 to make or become clear or easy to understand  
2 to make or become free of impurities

[vis mer](#)

Vega stor engelsk-norsk ordbok

clarify

[klaɪəˈfaɪ] v  
1 om væske klare  
overført klargjøre, presisere • would you please

# VELKOMMEN TIL CLARIFY PÅ DIN SKOLE-PC.

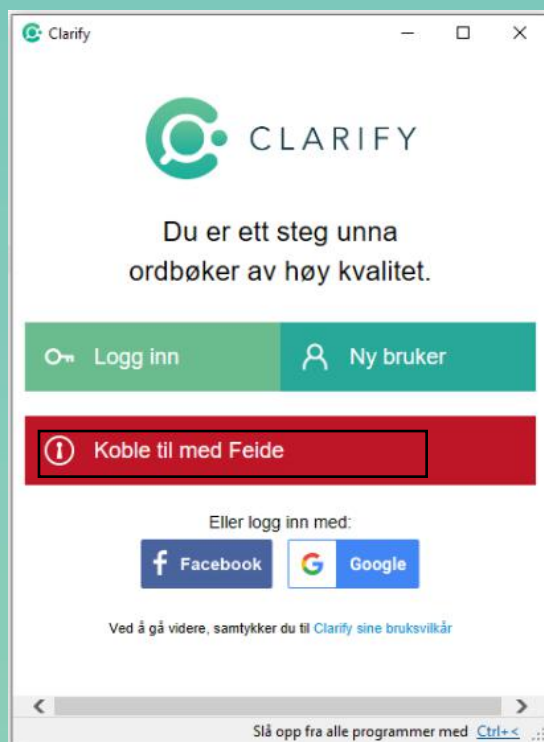
Clarify skal nå være rullet ut på din PC

- Trykk på Startsmenyen
- Finn fram til Programmer og trykk på Clarify logoen.



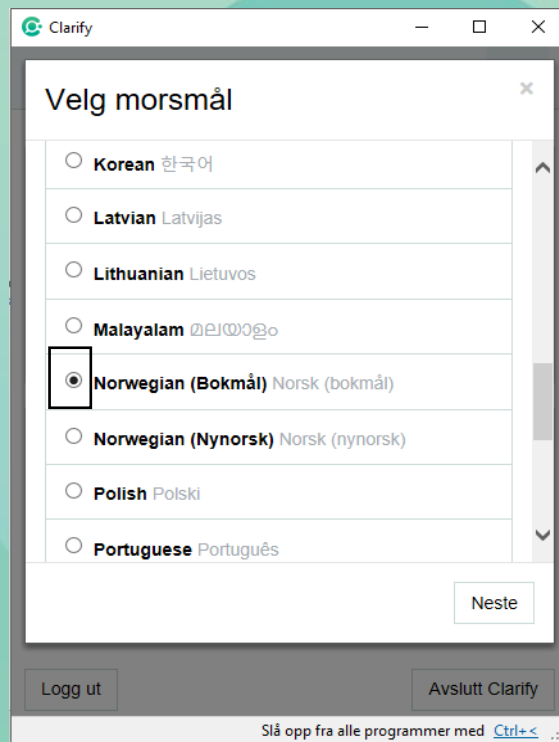
# SLIK KOMMER DERE I GANG

1. Trykk på Koble til med Feide

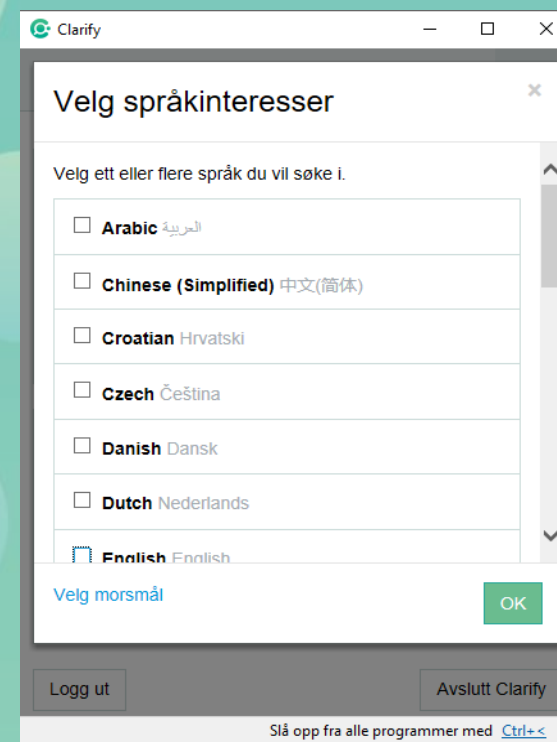


2. Velg morsmål.

NB! Velg alltid Norwegian (Bokmål).

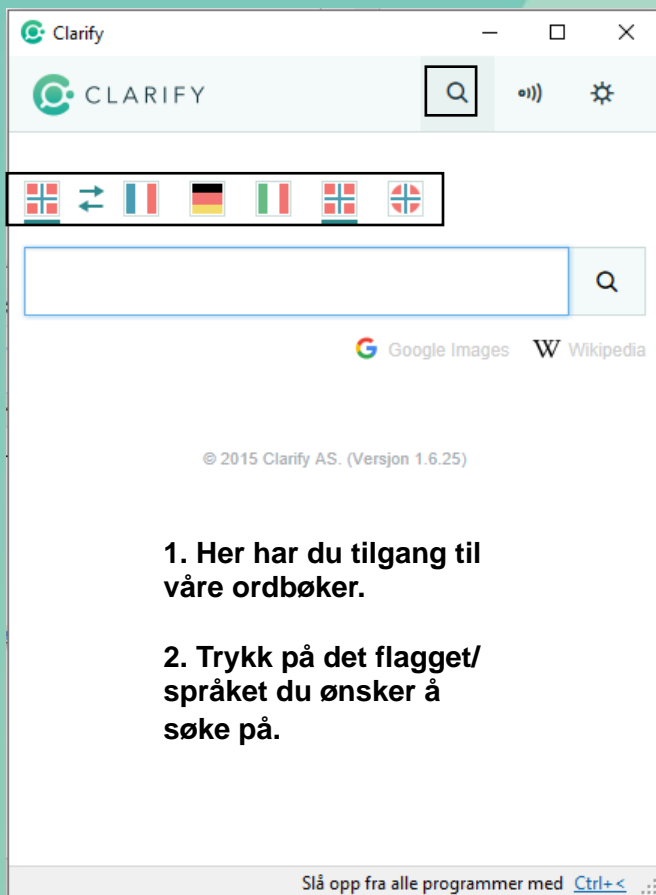


3. Velg språkinteresse



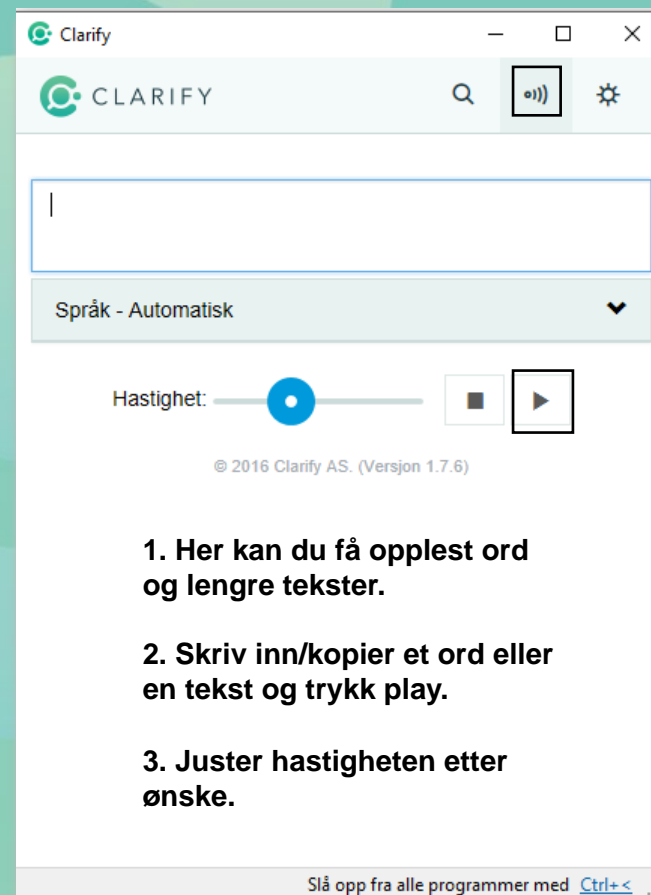
# HOVEDFUNKSJONER

## Digitale ordbøker:



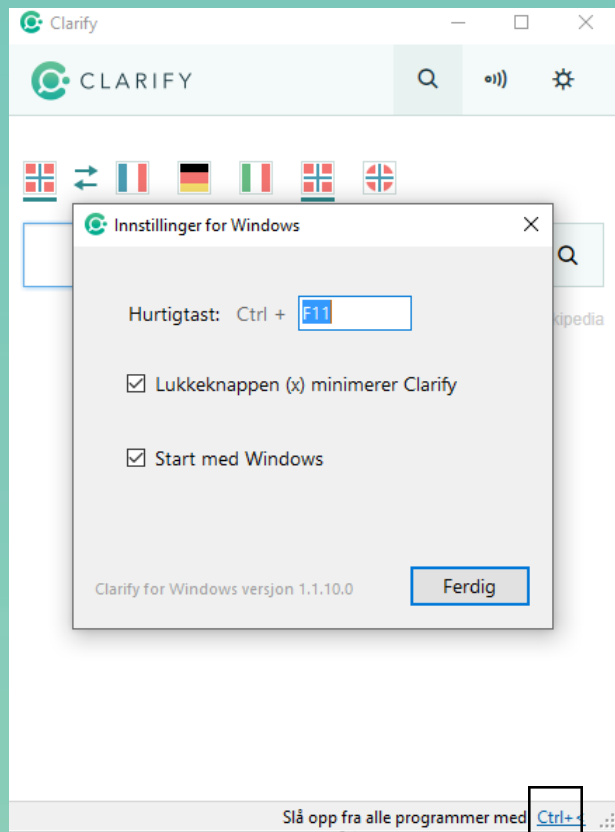
1. Her har du tilgang til våre ordbøker.
2. Trykk på det flagget/språket du ønsker å søke på.

## Talesyntese:



1. Her kan du få opplest ord og lengre tekster.
2. Skriv inn/kopier et ord eller en tekst og trykk play.
3. Juster hastigheten etter ønske.

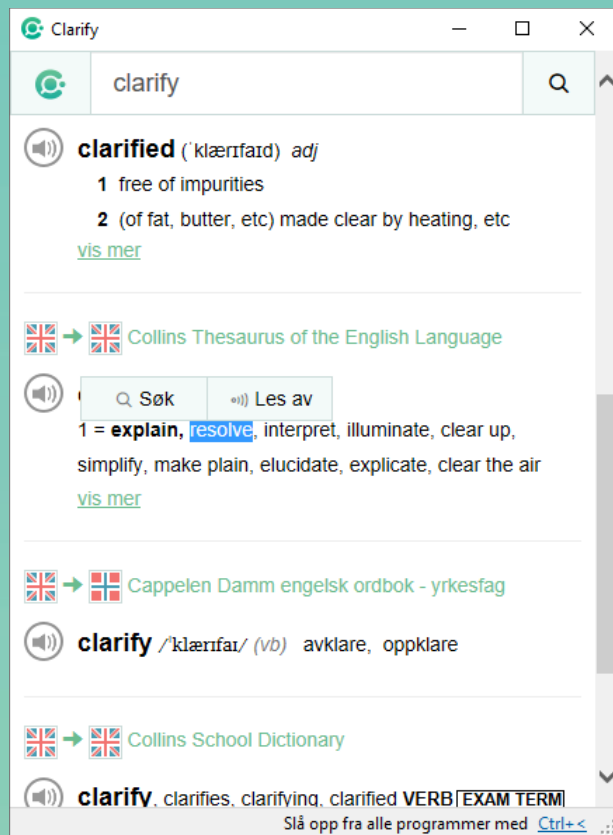
# HURTIGTAST



## Hurtigtast for Windows

1. Det ligger automatisk inne en hurtigtast for søk: **Ctrl +F11**. Denne kan endres under innstillinger.  
Anbefalte endringer: **Q** eller **<**
2. Man kan markere ønsket ord der man jobber eller leser, og bruke hurtigtasten for å slå direkte opp i ordboken (lengre tekster som skal leses opp i talesyntesen må kopieres inn).

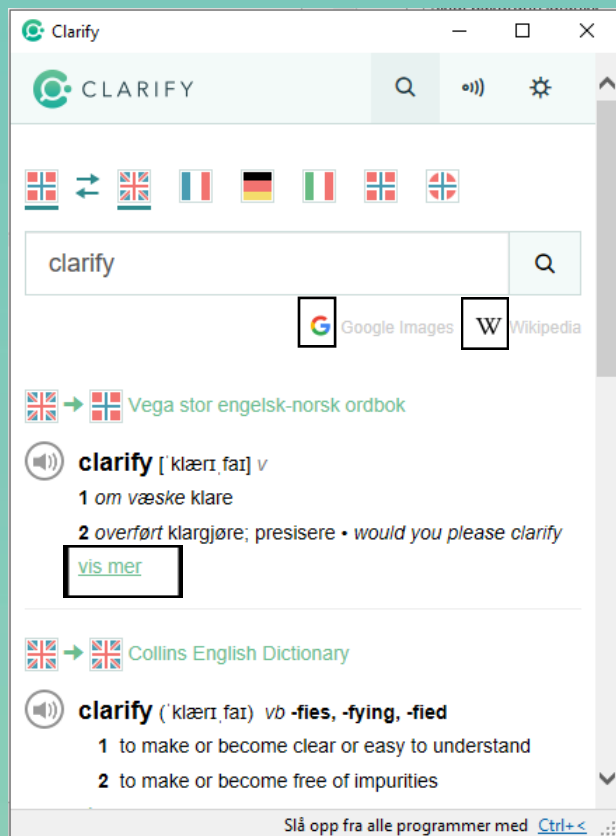
# ANDRE FUNKSJONER



## Utvidet søk på ord i Clarify

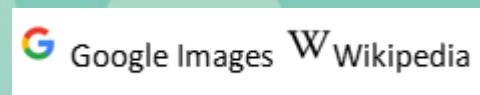
1. Det er også mulig å markere ord inne i artikkelen/ oppslaget i ordbøkene i Clarify, for deretter å velge å søke opp dette ordet eller få det lest opp.
2. Marker ønsket ord, dobbeltklikk og velg **søk** eller **les av**.

# ANDRE FUNKSJONER



## Bildesøk i Google og i Wikipedia

Fra PC eller Windows operativsystem kan man foreta bildesøk i Google eller oppslag i Wikipedia på det ordet man har søkt opp:



## Se mer av artikkelen

Noen artikler er store og inneholder eksempelsetninger og synonymer. For at det ikke skal bli for mye og overveldende for elevene, vises kun det første og mest essensielle i artikkelen. Trykk på [vis mer](#) for å se hele artikkelen.



# CLARIFY ER TILGJENGELIG HVOR ENN DU ER

Last ned Clarify på din mobil, nettbrett og hjemme-pc eller Mac.  
Installer Clarify-appen direkte fra app-store, eller via  
[www.clarify.no](http://www.clarify.no).

Innloggingen er den samme som du har på skolen. Innstillingene  
og tilgangen til ordbøkene følger deg uansett hvor du er.

